


BOLD

OUTDOOR SOLUTIONS



20 - 30 mm OUTDOOR PAVING



OUTDOOR SOLUTIONS



INDEX

04

**We build your
outdoor paving
without limits**

06

**Extra thickness
20 mm & 30 mm**

08

**Easy, quick application
to create every kind
of outdoor paving**

10

**Porcelain stoneware
with top performances**

12

**Bold + steel plate,
the ideal system
for raised paving**

14

**Specialization, smart
logistics and speed are
the key ingredients**

16

**Items. Extra thickness
20 & 30 mm**

59

Tech info



WIR REALISIEREN IHRE OUTDOOR-BODENBELÄGE

Hinter dem Namen Bold verbirgt sich eine Welt von unendlich vielen Lösungen für überstarke Outdoor-Bodenbeläge, die jeglichen funktionalen und ästhetischen Anforderungen gerecht werden.

Ein breit gefächertes Spektrum von Farben und Oberflächen wartet nicht nur mit den Optiken von Naturstein und Beton auf. Ein langlebiges, strapazierfähiges Feinsteinzeug der jüngsten Generation gibt die Ästhetik der natürlichen Vorlage authentisch wieder und verleiht Ihrem Außenbereich eine wertige Ausstrahlung.

Spezialisierung und Reaktionsschnelligkeit machen den Unterschied. Bold verfügt über eine hochmoderne Produktionsstätte, die ausschließlich überstarke Bodenfliesen herstellt und sich in einer für alle Bezugsmärkte strategischen Lage befindet, so dass ein hochwertiger Logistikservice geboten werden kann.

PLUS AUCUNE LIMITE POUR LA RÉALISATION DE VOS SOLS EXTÉRIEURS

Bold nous ouvre la porte d'un monde infini de solutions pour des sols extérieurs de grande épaisseur à même de remplir tous les critères pratiques et esthétiques.

Un immense choix de couleurs et d'effets de surface capture le charme des pierres naturelles et du béton tout en laissant place à votre créativité. Un grès cérame de dernière génération restitue une beauté naturelle et authentique, qui ne varie jamais au fil du temps et résiste à toute sorte de contrainte extérieure : il n'y a plus de limites à la mise en valeur de vos espaces extérieurs.

La spécialisation et la rapidité font la différence. Bold peut compter sur une usine ultra moderne réservée en exclusivité à la production des surfaces de grande épaisseur. Située dans une position stratégique pour tous les marchés de référence, elle garantit un service logistique de première qualité.

REALIZZIAMO LE TUE PAVIMENTAZIONI PER ESTERNI SENZA LIMITI

Bold rappresenta un mondo di soluzioni infinite per pavimentazioni outdoor ad alto spessore che soddisfa ogni tua esigenza funzionale ed estetica.

Una vasta selezione di colori ed effetti di superficie racchiude il fascino delle pietre naturali e del cemento ma lascia spazio alla tua creatività. Un grès porcellanato di ultima generazione restituisce una bellezza naturale e autentica, che non muta nel tempo e resiste a qualsiasi sollecitazione esterna, regalando ai tuoi ambienti esterni un pregio senza limiti.

Specializzazione e rapidità fanno la differenza. Bold si avvale di uno stabilimento altamente innovativo e dedicato esclusivamente alla realizzazione di superfici ad alto spessore, collocato in una posizione strategica per tutti i mercati di riferimento, tale da garantire un servizio logistico di altissima qualità.



**BO
LD**

OUTDOOR SOLUTIONS

WE BUILD YOUR OUTDOOR PAVING WITHOUT LIMITS

Bold represents a world of infinite solutions for extra-thickness outdoor paving which meets all your functional and stylistic needs.

A vast selection of colours and surface effects embodies the beauty of natural stones and concrete but still leaves scope for your creativity. A latest-generation porcelain stoneware has a natural, authentic beauty, unchanging over time and resistant to any external stress or attack, for exquisite outdoor locations with no limits.

Specialisation and speed make all the difference. Bold is manufactured at a highly innovative plant which only produces extra-thickness coverings, strategically located for all the markets served to guarantee a logistics service of the highest quality.

**60X60
cm**

**20 mm - 30 mm
THICKNESSES**

**60X90
cm**

**20 mm
THICKNESS**

**45X90
cm**

**20 mm - 30 mm
THICKNESS**





EXTRA THICKNESS

20 mm 

&

30 mm 

Available in a wide range of sizes, they have exceptionally high anti-slip, non-absorbent and easy-care properties and can be installed directly on raised on pedestals, gravel, grass and sand, or by the traditional glue method for drive-over pavings.

Being heavier, the Bold collections provide a more stable paving on substrates which are less compact or likely to shift and settle over time. As in interlocking pavings, the tiles remain in position even without grouting, supported by each other and the gravel substrate; this also ensures excellent rainwater drainage.

The 30 mm thickness has greater load resistance and is therefore preferable for areas subject to heavy external stresses from pedestrian or vehicle traffic, such as squares, public pedestrian areas, yards, car parks, etc.

The product is easily replaced in case of routine maintenance operations, such as the repair or replacement of pipes or electrical cables underneath the paving, as the tiles can be just removed and then put back in place, with considerable financial savings on paving restoration costs.

STÄRKE 20 mm UND 30 mm

Die Materialstärken 20 mm und 30 mm sind in einer großen Bandbreite von Formaten erhältlich. Die Fliesen sind rutschhemmend, resistent gegen Wasseraufnahme und pflegeleicht. Sie können auf ungebundene Verlegung auf Doppelböden, Kies, Gras und Sand oder klassisch im Kleberbett als befahrbarer Bodenbelag verlegt werden.

Aufgrund des höheren Gewichts gewährleisten die Kollektionen von Bold einen stabileren Bodenbelag auf solchen Untergründen, die weniger kompakt sind oder noch Setzbewegungen unterliegen. Wie bei formschlüssig verlegten Belägen bleiben die Fliesen auch ohne Mörtel lagestabil, was der gegenseitigen Abstützung und dem stützenden Kiesuntergrund zu verdanken ist. Außerdem ermöglichen sie einen ausgezeichneten Abfluss von Regenwasser.

Die Materialstärke 30 mm ist besser geeignet für höhere Belastungen. Sie ist daher für Bereiche wie Plätze, Fußgängerzonen, Innenhöfe, Parkflächen zu bevorzugen, die starken Beanspruchungen durch Personen- oder Fahrzeugverkehr ausgesetzt sind.

Der Bodenbelag ist im Fall von Instandhaltungsarbeiten – etwa die Reparatur oder der Ersatz von Wasser- oder Stromleitungen, die unter dem Bodenbelag verlaufen – problemlos wieder in den vorherigen Zustand versetzbar. Hierzu brauchen die Fliesen lediglich abgenommen und wieder eingesetzt werden, was eine erhebliche Kosteneinsparung bewirkt.

ÉPAISSEUR 20 ET 30 mm

Disponibles dans une grande variété de formats, nos produits présentent d'exceptionnelles propriétés d'antiglissement, imperméabilité et simplicité d'entretien. Ils s'appliquent pose à sec surélevée, directement à sec sur gravier, sur gazon et sur sable, ou traditionnellement en pose collée pour les sols carrossables.

En raison de leur poids supérieur, les collections Bold apportent plus de stabilité au revêtement de sol, lorsque les supports de pose sont moins compacts ou davantage exposés à des mouvements et tassements au cours du temps. Tout comme les pavés autobloquants, les carreaux restent en place sans ajout de mortier, parce qu'ils se bloquent les uns contre les autres et s'appuient contre les graviers du support de pose, en assurant d'ailleurs un excellent drainage des eaux fluviales.

L'épaisseur de 30 mm est plus résistante aux charges et, par conséquent, davantage indiquée pour les lieux exposés à des fortes contraintes extérieures occasionnées par le passage de personnes ou de véhicules, comme les places, les espaces publics, les allées piétonnes, les cours, les parkings, etc.

Le produit est facilement démontable et remontable en cas d'interventions de maintenance ordinaire, comme par exemple la réparation ou le remplacement des tuyaux et câbles électriques passant sous le revêtement de sol. Les coûts des travaux baissent ainsi en flèche.

SPESSORE 20 E 30 MM

Disponibili in un'ampia gamma di formati, presentano potenziate caratteristiche di antiscivolosità, inassorbenza e facilità di manutenzione, con soluzioni di posa a secco sopraelevata, diretta a secco su ghiaia, erba e sabbia o con posa tradizionale a colla per rendere carrabili le pavimentazioni.

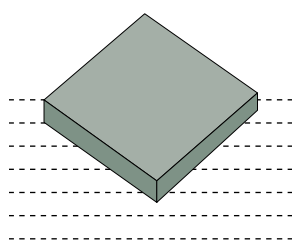
Le collezioni Bold, essendo più pesanti, garantiscono maggiore stabilità alla pavimentazione in presenza di sottofondi meno compatti o più soggetti a movimenti ed assestamenti nel corso del tempo. Come nelle pavimentazioni autobloccanti le piastrelle rimangono in posizione anche senza essere stuccate, grazie al sostegno reciproco delle une sulle altre e della ghiaia del sottofondo, permettendo inoltre un ottimo drenaggio delle acque fluviali.

Lo spessore 30 mm è maggiormente resistente ai carichi e quindi preferibile per spazi sottoposti a forti sollecitazioni esterne dovute al transito di persone o veicoli, quali piazze, aree pubbliche pedonali, cortili, parcheggi etc.

Il prodotto è facilmente ripristinabile in caso di interventi di manutenzione ordinaria, come ad esempio la riparazione o sostituzione di tubazioni e cavi elettrici presenti sotto la pavimentazione, semplicemente smontando e rimontando le piastrelle, con un notevole risparmio economico nei costi di ripristino.

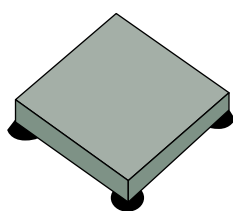


K944 Bold20 Stone Mood Slate Stone Anthracite 60x60 Strutturato



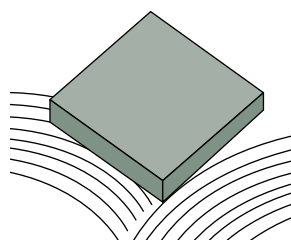
DRY INSTALLATION ON GRAVEL, GRASS OR SAND

A fast installation method, with tiles laid directly on various type of substrate, without adhesives and grouts. The products can be replaced at any moment without calling in a builder. This type of installation allows water to drain easily through the empty joints and also avoids the risk of settling and loose tile problems. Pavings can be walked over at once and are frost-proof, anti-slip, easily cleaned and immune to mildew and moss.



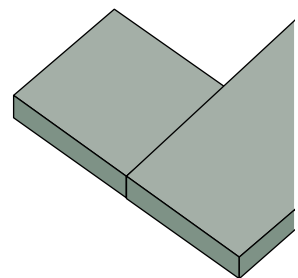
DRY INSTALLATION AS A RAISED PAVING

Raised pavings can be installed on fixed or adjustable supports to obtain the height and gradient required. For a more stable paving, 5 pedestals must be used for each tile: 4 in the corners and 1 in the middle. This installation system does not involve adhesives and grouts, so the paving can be used at once and the cavity underneath can be inspected by just lifting up the tiles; it also aids thermal and acoustic insulation and effectively conceal water pipes and electrical cables.



INSTALLATION ON SCREED WITH ADHESIVE

An installation method requiring a screed suitable for the intended use. Tiles must be laid with open joints of variable width of no less than 5 mm, using cementitious grouts and adhesives for outdoor use, in accordance with the relevant standards. For pavings exposed to high levels of stress, the double coating method should be used. Thanks to the product's excellent technical performances, the paving is perfectly resistant to use by vehicles and the high breaking strains and stresses generated by heavy foot traffic.



INTERLOCKING DRY INSTALLATION

The ease of installation of 30 mm surfaces is achieved basically through "dry" laying, an ancient method still effective today, which does not require adhesives or grouts. High strength, excellent drainage and no maintenance make interlocking installation suitable for a very wide variety of applications: paths, pavements, pedestrian areas and driveways, cycle tracks and squares. If the paving will be required to withstand specific high loads, such as car transit, expert staff should be called in to produce a customised technical project.

EASY, QUICK APPLICATION TO CREATE EVERY KIND OF OUTDOOR PAVING

From garden to patio, from private to public area: Bold is a reliable, guaranteed choice for making any type of outdoor space unique.

Bold collections are easily installed by a variety of methods, with modularity and appearance designed to simplify the even custom design and construction of outdoor paving, tailored to the different functional and aesthetic needs of locations and their intended uses.

EINFACHE UND ZÜGIGE VERLEGUNG VON BODENBELÄGEN IM AUSSENBEREICH

Egal ob Garten oder Terrasse, privater oder öffentlicher Bereich: Der Name Bold ist eine Garantie, wenn es um die einzigartige Gestaltung von Outdoor-Bereichen geht.

Die Kollektionen von Bold eignen sich für diverse Verlegearten. Denn ihr modulares Konzept und ihre Optik begünstigen die Planung und Fertigung – auch Maßfertigung – von Outdoor-Bodenbelägen, die mit den funktionalen und ästhetischen Anforderungen des jeweiligen Einsatzbereichs im Einklang stehen.

UNGEBUNDENE VERLEGUNG AUF KIES, GRAS ODER SAND

Bei dieser zeitsparenden Methode werden die Fliesen direkt, ohne die Verwendung von Kleber oder Mörtel, auf die jeweiligen Untergründe verlegt. Die Fliesen können jederzeit und ohne aufwändige Maurerarbeiten ersetzt werden. Diese Verlegeart begünstigt den Abfluss von Wasser über die unverfüllten Fugen. Zudem unterbindet sie Probleme im Zusammenhang mit Setzbewegungen und Aufbrechen der Beläge. Die Bodenbeläge sind unverzüglich begehrbar, frostbeständig, rutschhemmend, reinigungsfreundlich und resistent gegenüber Schimmel- und Moosbelag.

UNGEBUNDENE VERLEGUNG AUF DOPPELBÖDEN

Der Doppelboden kann je nach den Anforderungen in puncto Höhe und Gefälle mit verstellbaren oder unstellbaren Stelzlager auszuführen werden. Für eine größere Stabilität des Bodenbelags sind pro Platte fünf Stelzlager zu verwenden: vier an den Ecken und eins in der Mitte. Bei diesem Verlegesystem kommen weder Kleber noch Mörtel zum Einsatz. Der Bodenbelag ist daher sofort begehrbar und problemlos inspektionierbar, da die Platten lediglich abgenommen zu werden brauchen. Darüber hinaus besitzt er wärme- und schalldämmende Eigenschaften und ermöglicht er die sichgeschützte Verlegung von Strom- und Wasserleitungen.

VERLEGUNG IM KLEBERBETT AUF ESTRICH

Die Fliesen werden auf einem geeigneten Estrich in Abhängigkeit von der vorgesehenen Zweckbestimmung verlegt. Die Verlegung ist mit offener Fuge auszuführen. Die Fugenbreite soll mindestens 5 mm betragen und es sind geeignete zementäre Mörtel oder Kleber für den Außenbereich zu verwenden, die den geltenden Normen entsprechen. Für Bodenbeläge mit starker Beanspruchung wird das Buttering-Floating-Verfahren empfohlen. Aufgrund der ausgezeichneten Leistungsmerkmale der Fliesen ist der Bodenbelag problemlos befahrbar, bruchlastbeständig und resistent gegenüber starken Trittlastbelastungen.

UNGEBUNDENE FORMSCHLÜSSIGE VERLEGUNG

Beläge in der Materialstärke 30 mm sind ungebunden verlegbar. Diese einfache, uralte Methode kommt ohne Mörtel und Kleber aus. Formschlüssig verlegte Beläge sind sehr resistent, wartungsfrei und ermöglichen einen perfekten Wasserabfluss. Sie sind für die verschiedensten Anwendungsbereiche geeignet: Zufahrten, Gehwege, Fußgängerzonen, Fahrwege, Radwege und Plätze. Sind hohe Belastungen, etwa Fahrzeugverkehr, vorgesehen, dann sollte man sich für eine bedarfsspezifische technische Planung an den Experten wenden.

INSTALLATION FACILE ET RAPIDE POUR TOUS LES TYPES DE SOLS EXTÉRIEURS

Du jardin à la terrasse, de l'espace privé à l'espace public, Bold est un choix sûr et garanti pour donner un caractère unique à l'extérieur.

Les collections Bold se posent facilement de diverses façons, grâce à une modularité et à une esthétique faites pour simplifier la conception et la réalisation, y compris sur mesure, des sols extérieurs, selon les exigences pratiques et esthétiques des espaces et de leurs applications.

POSE À SEC SUR GRAVIER, SUR GAZON OU SUR SABLE

Pose rapide avec application directe des carreaux sur divers types de supports, sans colles ni mortiers. Les produits peuvent être remplacés à tout moment sans travaux de maçonnerie. Ce genre de pose simplifie le drainage des eaux à travers l'espace libre entre les carreaux, et elle prévient également les risques liés au tassement et au détachement des surfaces. De plus, les revêtements de sol sont immédiatement utilisables, résistants au gel, antidérapants, faciles à nettoyer et insensibles aux moisissures et mousses.

POSE À SEC SURÉLEVÉE

La pose surélevée peut se faire sur plots fixes ou sur plots réglables pour ajuster la hauteur et l'inclinaison. Cinq éléments par carreau doivent être utilisés pour améliorer la stabilité du revêtement de sol : un à chaque angle et un au centre. Ce système de pose n'emploie ni colles ni mortiers. Le sol est donc utilisable immédiatement et contrôlable tout simplement en soulevant les carreaux. Il optimise également l'isolation thermique et phonique, et il permet de dissimuler la tuyauterie et les câbles électriques.

POSE COLLÉE SUR CHAPE

Pour cette pose, la chape doit être appropriée à l'utilisation prévue. La pose doit se faire obligatoirement à joints ouverts de minimum 5 mm de large. Ce système a besoin de mortiers-collés à base de ciment et de colles pour extérieur, conformément aux réglementations en vigueur. Si les sols sont exposés à des fortes contraintes, il est conseillé d'appliquer la technique du double encollage. Les excellentes propriétés techniques du produit rendent le revêtement de sol parfaitement carrossable et résistant à des charges de rupture élevées et à l'usure provoquée par un piélinement intensif.

POSE À SEC AUTOBLOQUANTE

La pose « à sec » simplifie énormément la pose des carreaux de 30 mm d'épaisseur. Il s'agit d'une méthode très ancienne, mais toujours efficace, qui n'a besoin ni de colles ni de mortiers. Garantie d'une très grande résistance, d'un drainage excellent et de l'absence totale d'entretien, la pose autobloquante convient aux applications les plus variées : allées, trottoirs, zones piétonnes et carrossables, pistes cyclables, places. Si le sol est exposé à des efforts particuliers, comme la circulation automobile, il est recommandé de s'adresser à un personnel expert pour la réalisation d'un projet technique sur mesure.

INSTALLAZIONE FACILE E VELOCE PER CREARE QUALSIASI TIPO DI PAVIMENTAZIONE PER ESTERNI

Dal giardino alla terrazza, dall'area privata a quella pubblica: Bold è una scelta sicura e garantita per rendere unica qualsiasi tipologia di spazio outdoor.

Le collezioni Bold si posano facilmente secondo diverse modalità, con una modularità e un'estetica pensate per agevolare la progettazione e la realizzazione anche su misura di pavimentazioni esterne in armonia con le diverse esigenze funzionali ed estetiche degli spazi e delle loro destinazioni d'uso.

POSA A SECCO SU GHIAIA, ERBA O SABBIA

Posa di rapida esecuzione con applicazione diretta delle piastrelle su diverse tipologie di sottofondo, senza l'utilizzo di collanti e stucchi. I prodotti possono essere sostituiti in qualsiasi momento senza opere di muratura. Questo tipo di posa facilita il drenaggio delle acque attraverso le fughe lasciate libere, inoltre evita i rischi di problemi legati all'assessamento e al distacco delle superfici. Consente di ottenere pavimentazioni immediatamente calpestabili, ingelive, antiscivolo, di facile pulizia e inattaccabili da muffe o muschi.

POSA A SECCO SOPRAELEVATA

La posa sopraelevata può essere realizzata con supporti fissi o variabili per ottenere l'altezza e la pendenza più idonee. Per migliorare la stabilità della pavimentazione si deve procedere utilizzando 5 elementi per ogni piastrella: 4 agli angoli e 1 al centro. Questo sistema di posa non prevede l'utilizzo di collanti e stucchi, rendendo quindi la pavimentazione immediatamente fruibile e ispezionabile semplicemente sollevando le piastrelle; favorisce inoltre l'isolamento termico ed acustico e consente di nascondere tubature d'acqua e cavi elettrici.

POSA A COLLA SU MASSETTO

Posa da effettuare su massetto adeguato, in funzione della destinazione d'uso. La posa deve essere a giunto aperto con altezza di fuga variabile non inferiore a 5 mm, utilizzando sigillanti cementizi e collanti per esterni adeguati, in base alle normative in essere. Per pavimentazioni con livello di sollecitazione elevata si consiglia la tecnica della doppia spalmatura. Le eccellenti prestazioni tecniche del prodotto rendono la pavimentazione perfettamente carribile e resistente a elevati carichi di rottura e sollecitazioni generate da forte calpestio.

POSA A SECCO AUTOBLOCCANTE

La semplicità con cui si possono installare le superfici di spessore 30 mm è fondata sostanzialmente su una posa "a secco", un metodo antichissimo e sempre efficace, senza l'utilizzo di collanti e stucchi. Elevata resistenza, ottimo drenaggio e assenza di manutenzione rendono la posa autobloccante adatta alle più svariate destinazioni d'uso: viali, marciapiedi, aree pedonali e carribili, piste ciclabili, piazze. Se la pavimentazione da realizzare è destinata a carichi particolari, come il transito di autoveicoli, è consigliabile rivolgersi a personale esperto, per una progettazione tecnica su misura.



WALKWAYS

Gehwege - Cheminements - Camminamenti



PATIOS/BALCONY

Veranden/Balkons - Patios/balcons - Patii/Balconi



GARDENS

Gärten - Jardins - Giardini



DRIVEWAY PAVINGS

Fahrwege - Passages carrossables -
Passaggi carrabili



BEACHES

Strandbäder - Plages - Spiagge



YARDS

Innenhöfe - Cours - Cortili



PUBLIC SQUARES

Öffentliche Plätze - Places publiques -
Piazze pubbliche



INDUSTRIAL AREAS

Industriebereiche - Zones industrielles -
Aree industriali

PORCELAIN STONEWARE WITH TOP PERFORMANCES

Unique technical and appearance properties for every type of outdoor paving: Bold is resistant to attack by chemicals and to temperature variations, immune to water, anti-slip and safe, and does not age.

FEINSTEINZEUG MIT AUSGEZEICHNETEN LEISTUNGSMERKMALEN

Einzigartige technische und optische Merkmale für jeden Outdoor-Bodenbelag: Bold ist chemikalienbeständig, temperaturwechselbeständig, wasserfest, rutschhemmend, sicher und langlebig.

GRÈS CÉRAME HAUTE PERFORMANCE

Bold a des caractéristiques techniques et esthétiques hors du commun pour tous les types de sol extérieur : résistant aux agents chimiques, aux chocs thermiques et à l'eau, antidérapant et sûr, inaltérable à long terme.

GRES PORCELLANATO CON ECCELLENTI PRESTAZIONI

Proprietà tecniche ed estetiche uniche per ogni tipo di pavimentazione esterna: Bold resiste all'attacco chimico, agli sbalzi di temperatura, non teme l'acqua, è antiscivolo e sicuro, inalterabile nel tempo.



EXTREMELY HIGH BREAKING STRAIN
Äusserst bruchlastbeständig - Extrêmement résistant aux charges de rupture - Estremamente resistente ai carichi di rottura.



STAIN RESISTANT
Fleckenbeständig - Résistant aux taches - Resistente alle macchie.



ACID RESISTANT
Säurebeständig - Résistant aux acides - Resistente agli acidi.



EASY TO INSTALL, REMOVE AND REUSE
Einfach verlegbar, entfernbar und wiederverwendbar - Facile à poser, à démonter et à remonter - Facile da posare, rimuovere e riutilizzare.



COLOUR-FAST
Farbecht - Stabilité de la couleur - Stabilità del colore.



EASY TO CLEAN
Pflegeleicht - Facile à nettoyer - Facile da pulire.



HIGH MECHANICAL RESISTANCE
Hohe mechanische Festigkeit - Grande résistance mécanique - Elevata resistenza meccanica.



FIRE RESISTANT
Feuerbeständig - Résistant au feu - Resistente al fuoco.



ECOFRIENDLY
Umweltfreundlich - Écologique - Eco-friendly.



SALT RESISTANT
Beständig gegen Salz - Résistant au sel - Resistente al sale.



ANTI-SLIP SURFACE
Rutschhemmend - Surface antidérapante - Superficie antiscivolo.



DRIVE-OVER WHEN INSTALLED ON A SCREED WITH ADHESIVE
Befahrbar, sofern im Kleberbett auf Estrich verlegt - Carrossable en cas de pose collée sur chape - Carrabile se posato a colla su massetto.



FROST-PROOF
Frostbeständig - Résistant au gel - Ingelivo.



WEAR AND ABRASION RESISTANCE
Verschleiss- und abriebfest - Résistant à l'usure et à l'abrasion - Resistente all'usura e all'abrasione.



RESISTANT TO MILDEW AND BACTERIA
Schimmel- und bakterienbeständig - résistant aux moisissures et aux bactéries - Resistente alle muffe e ai batteri.



EXCEPTIONAL THERMAL SHOCK RESISTANCE
Äusserst temperaturwechselbeständig - Extrêmement résistant aux chocs thermiques - Estremamente resistente agli sbalzi termici.

COMPONENTS:

- 1_ 20 mm tile
- 2_ Steel plate
- 3_ Pedestals

BESTANDTEILE:

- 1_ Fliese 20 mm
- 2_ Stahlblech
- 3_ Stelzlager

ÉLÉMENTS :

- 1_ Carreau 20 mm
- 2_ Feuille d'acier
- 3_ Plots

COMPONENTI:

- 1_ Piastrella 20mm
- 2_ Lamina acciaio
- 3_ Supporti



Intended uses:
residential and commercial terraces,
other outdoor surfaces.

Anwendungsbereiche:
Auf Terrassen in privaten und gewerblichen Bereichen,
sonstige Outdoor-Oberflächen.

Domaines d'application :
terrasses résidentielles et commerciales,
autres surfaces extérieures.

Destinazioni d'uso:
terrazzi residenziali e commerciali,
altre superfici outdoor.

BOLD + STEEL PLATE, THE IDEAL SYSTEM FOR RAISED PAVING

Bold surfaces, combined with steel plate, increase impact resistance and are anti-collapse. Particularly in the case of raised paving, the lamination prevents shattering of the porcelain stoneware slab, guaranteeing maximum safety. The laminated surfaces increase the performance of raised floors, allowing them to pass the most stringent regulatory tests.

BOLD + STAHLBLECH, DAS IDEALE SYSTEM FÜR DIE VERLEGUNG AUF STELZLAGERN

Werden die Oberflächen Bold zusammen mit Stahlblech verlegt, bieten sie eine höhere Schlagfestigkeit und beste Bruchsicherheit. Insbesondere bei der Verlegung auf Stelzlager verhindert das Blech den Bruch der Feinsteinzeugplatte, wodurch maximale Sicherheit gewährleistet wird. Die blechverstärkten Oberflächen verbessern nicht nur die Performances der Doppelböden, sondern bestehen auch die strengsten Tests der einschlägigen Normen und Vorschriften.

BOLD + FEUILLE D'ACIER, LE SYSTÈME IDÉAL POUR LE PLANCHER SURÉLEVÉ

ANTI-AFFAISSEMENT Contrecollées à une feuille d'acier, les surfaces Bold augmentent la résistance aux chocs et éliminent le risque d'affaissement. Et notamment en cas de plancher surélevé, le laminage prévient l'affaissement de la dalle en grès cérame pour maximaliser la sécurité. Les surfaces laminées font grimper la performance des planchers surélevés et passent haut la main les essais réglementaires les plus stricts.

BOLD + LAMINA IN ACCIAIO, IL SISTEMA IDEALE PER LA POSA SOPRAELEVATA

Le superfici Bold, accoppiate alla lamina in acciaio, aumentano la resistenza all'urto e sono antisfondamento. In particolare nel caso di posa sopraelevata, la laminazione evita lo sfondamento della lastra in gres porcellanato, garantendo così la massima sicurezza. Le superfici laminate aumentano le performance delle pavimentazioni sopraelevate, permettendo di superare i test normativi più severi.



EVEN STRONGER AND SAFER THAN ORDINARY PORCELAIN STONEWARE

Nach widerstandsfähiger und sicherer als normales feinsteinzeug - Encore plus résistant et plus sûr que le grès cérame ordinaire - Ancora più resistente e sicuro del normale gres porcellanato



ANTI-COLLAPSE

Bruchsicher - Anti-affaissement - Antisfondamento





SPECIALIZATION, SMART LOGISTICS AND SPEED ARE THE KEY INGREDIENTS

A DEDICATED PLANT IN A STRATEGIC POSITION
ALLOWS FAST DELIVERIES AND HIGH QUALITY SERVICE

**SPEZIALISIERUNG,
INTELLIGENTE LOGISTIK UND
ZÜGIGE ABWICKLUNG SIND
DIE SCHLÜSSELFAKTOREN**

EINE SPEZIFISCHE
PRODUKTIONSSTÄTTE IN
STRATEGISCHER LAGE
ERMÖGLICHT KURZE
LIEFERZEITEN UND EINEN
EXZELLENTEN LIEFERSERVICE

**SPÉCIALISATION, LOGISTIQUE
INTELLIGENTE ET RAPIDITÉ :
LES INGRÉDIENTS CLÉS**

SITUÉE DANS UNE POSITION
STRATÉGIQUE, L'USINE ASSURE
DES LIVRAISONS RAPIDES ET UN
SERVICE DE PREMIÈRE QUALITÉ

**SPECIALIZZAZIONE,
LOGISTICA INTELLIGENTE
E RAPIDITÀ SONO
GLI INGREDIENTI CHIAVE**

UNO STABILIMENTO DEDICATO
COLLOCATO IN POSIZIONE
STRATEGICA CONSENTE
DI ESEGUIRE CONSEGNE
RAPIDE CON UN SERVIZIO
DI ALTISSIMA QUALITÀ

thickness

20 mm



Colorbody fine porcelain stoneware - Rectified monocaliber / Durchgefärbtes feinsteinzeug - Rektifiziert, in einem werkmaß
Grès cérame fin coloré dans la masse - Rectifié monocalibre / Gres fine porcellanato colorato in massa - Rettificato monocalibro



PENDULUM
classe 3



PENDULUM
pTV > 36



BCR
μ > 0,40



D-COF
> 0,60



60X90
cm



Available also in sizes
60x60 and 45x90 30 mm

Auch verfügbar in den Formaten
60x60 und 45x90 30 mm

Disponible aussi dans les formats
60x60 et 45x90 30 mm

Disponibile anche nei formati
60x60 e 45x90 30 mm

K8UK - BOLD20 STONE MOOD LIMESTONE BEIGE 60x90 STRUTTURATO



20 mm

thickness



Colorbody fine porcelain stoneware - Rectified monocaliber / Durchgefärbtes feinsteinzeug - Rektifiziert, in einem werkmaß
Grès cérame fin coloré dans la masse - Rectifié monocalibre / Gres fine porcellanato colorato in massa - Rettificato monocalibro



PENDULUM
classe 3



PENDULUM
ptv > 36



BCR
 $\mu > 0,40$



D-COF
 $> 0,60$



60X90
cm



K8UH - BOLD20 STONE MOOD BLACKBOARD GREY 60x90 STRUTTURATO



thickness

20 mm



Colorbody fine porcelain stoneware - Rectified monocaliber / Durchgefärbtes feinsteinzeug - Rektifiziert, in einem werkmaß
Grès cérame fin coloré dans la masse - Rectifié monocalibre / Gres fine porcellanato colorato in massa - Rettificato monocalibro



PENDULUM
classe 3



PENDULUM
ptv > 36



BCR
 $\mu > 0,40$



D-COF
> 0,60



60X90
cm



Available also in sizes
45x90 20 mm and 45x90 30 mm

Auch verfügbar in den Formaten
45x90 20 mm und 45x90 30 mm

Disponible aussi dans les formats
45x90 20 mm et 45x90 30 mm

Disponibile anche nei formati
45x90 20 mm e 45x90 30 mm

K8UF - BOLD20 STONE MOOD QUARZSTONE GREY 60x90 STRUTTURATO



20 mm

thickness



Colorbody fine porcelain stoneware - Rectified monocaliber / Durchgefärbtes feinsteinzeug - Rektifiziert, in einem werkmaß
Grès cérame fin coloré dans la masse - Rectifié monocalibre / Gres fine porcellanato colorato in massa - Rettificato monocalibro



PENDULUM
classe 3



PENDULUM
pTV > 36



BCR
μ > 0,40



D-COF
> 0,60



60X90
cm



Available also in size
45x90 30 mm

Auch verfügbar im Format
45x90 30 mm

Disponible aussi dans le format
45x90 30 mm

Disponibile anche nel formato
45x90 30 mm

K8UG - BOLD20 STONE MOOD QUARZSTONE ANTHRACITE 60x90 STRUTTURATO



thickness

20 mm



Colorbody fine porcelain stoneware - Rectified monocaliber / Durchgefärbtes feinsteinzeug - Rektifiziert, in einem werkmaß
Grès cérame fin coloré dans la masse - Rectifié monocalibre / Gres fine porcellanato colorato in massa - Rettificato monocalibro



PENDULUM
classe 3



PENDULUM
ptv > 36



BCR
 $\mu > 0,40$



D-COF
> 0,60



60X90
cm



Available also in sizes
45x90 20 mm and 45x90 30 mm

Auch verfügbar in den Formaten
45x90 20 mm und 45x90 30 mm

Disponible aussi dans les formats
45x90 20 mm et 45x90 30 mm

Disponibile anche nei formati
45x90 20 mm e 45x90 30 mm

K8UE - BOLD20 STONE MOOD ALSACE STONE GREY 60x90 STRUTTURATO



20 mm

thickness



Colorbody fine porcelain stoneware - Rectified monocaliber / Durchgefärbtes feinsteinzeug - Rektifiziert, in einem werkmaß
Grès cérame fin coloré dans la masse - Rectifié monocalibre / Gres fine porcellanato colorato in massa - Rettificato monocalibro



PENDULUM
classe 3



PENDULUM
ptv > 36



BCR
 $\mu > 0,40$



D-COF
 $> 0,60$



60X90
cm

H

K8UJ - BOLD20 STONE MOOD BLACKBOARD ANTHRACITE 60x90 STRUTTURATO



thickness

20 mm



Colorbody fine porcelain stoneware - Rectified monocaliber / Durchgefärbtes feinsteinzeug - Rektifiziert, in einem werkmaß
Grès cérame fin coloré dans la masse - Rectifié monocalibre / Gres fine porcellanato colorato in massa - Rettificato monocalibro



PENDULUM
classe 3



PENDULUM
ptv > 36



BCR
 $\mu > 0,40$



D-COF
 $> 0,60$



45X90
cm

H

K93U - BOLD20 STONE MOOD QUARTZSTONE BEIGE 45x90 STRUTTURATO



20 mm

thickness



Colorbody fine porcelain stoneware - Rectified monocaliber / Durchgefärbtes feinsteinzeug - Rektifiziert, in einem werkmaß
Grès cérame fin coloré dans la masse - Rectifié monocalibre / Gres fine porcellanato colorato in massa - Rettificato monocalibro



PENDULUM
classe 3



PENDULUM
ptv > 36



BCR
 $\mu > 0,40$



D-COF
> 0,60



45X90
cm




Available also in sizes
60x60 and 45x90 30 mm

Auch verfügbar in den Formaten
60x60 und 45x90 30 mm

Disponible aussi dans les formats
60x60 et 45x90 30 mm

Disponibile anche nei formati
60x60 e 45x90 30 mm

K93M - BOLD20 STONE MOOD LIMESTONE TAUPE 45x90 STRUTTURATO



thickness

20 mm



Colorbody fine porcelain stoneware - Rectified monocaliber / Durchgefärbtes feinsteinzeug - Rektifiziert, in einem werkmaß
Grès cérame fin coloré dans la masse - Rectifié monocalibre / Gres fine porcellanato colorato in massa - Rettificato monocalibro



PENDULUM
classe 3



PENDULUM
ptv > 36



BCR
 $\mu > 0,40$



D-COF
 $> 0,60$



45X90
cm

H

K93L - BOLD20 STONE MOOD DOTSTONE GREY 45x90 STRUTTURATO



20 mm

thickness



Colorbody fine porcelain stoneware - Rectified monocaliber / Durchgefärbtes feinsteinzeug - Rektifiziert, in einem werkmaß
Grès cérame fin coloré dans la masse - Rectifié monocalibre / Gres fine porcellanato colorato in massa - Rettificato monocalibro



PENDULUM
classe 3



PENDULUM
ptv > 36



BCR
μ > 0,40



D-COF
> 0,60



45X90
cm



Available also in size
45x90 30 mm

Auch verfügbar im Format
45x90 30 mm

Disponible aussi dans le format
45x90 30 mm

Disponibile anche nel formato
45x90 30 mm

K93Y - BOLD20 STONE MOOD KILKENNY GREY 45x90 STRUTTURATO



thickness

20 mm



Colorbody fine porcelain stoneware - Rectified monocaliber / Durchgefärbtes feinsteinzeug - Rektifiziert, in einem werkmaß
Grès cérame fin coloré dans la masse - Rectifié monocalibre / Gres fine porcellanato colorato in massa - Rettificato monocalibro



PENDULUM
classe 3




PENDULUM
ptv > 36



BCR
 $\mu > 0,40$



D-COF
> 0,60




45X90
cm



Available also in sizes
60x90 20 mm and 45x90 30 mm
Auch verfügbar in den Formaten
60x90 20 mm und 45x90 30 mm
Disponible aussi dans les formats
60x90 20 mm et 45x90 30 mm
Disponibile anche nei formati
60x90 20 mm e 45x90 30 mm

K93R - BOLD20 STONE MOOD QUARZSTONE GREY 45x90 STRUTTURATO



20 mm

thickness



Colorbody fine porcelain stoneware - Rectified monocaliber / Durchgefärbtes feinsteinzeug - Rektifiziert, in einem werkmaß
Grès cérame fin coloré dans la masse - Rectifié monocalibre / Gres fine porcellanato colorato in massa - Rettificato monocalibro



PENDULUM
classe 3



PENDULUM
ptv > 36



BCR
 $\mu > 0,40$



D-COF
 $> 0,60$



45X90
cm

H

K93W - BOLD20 STONE MOOD VALSTONE GREY 45x90 STRUTTURATO



thickness

20 mm



Colorbody fine porcelain stoneware - Rectified monocaliber / Durchgefärbtes feinsteinzeug - Rektifiziert, in einem werkmaß
Grès cérame fin coloré dans la masse - Rectifié monocalibre / Gres fine porcellanato colorato in massa - Rettificato monocalibro



PENDULUM
classe 3



PENDULUM
ptv > 36



BCR
 $\mu > 0,40$



D-COF
 $> 0,60$



45X90
cm



K93N - BOLD20 STONE MOOD GREY 45x90 STRUTTURATO



20 mm

thickness



Colorbody fine porcelain stoneware - Rectified monocaliber / Durchgefärbtes feinsteinzeug - Rektifiziert, in einem werkmaß
Grès cérame fin coloré dans la masse - Rectifié monocalibre / Gres fine porcellanato colorato in massa - Rettificato monocalibro



PENDULUM
classe 3



PENDULUM
ptv > 36



BCR
 $\mu > 0,40$



D-COF
> 0,60



45X90
cm



Available also in size
60x90 20 mm

Auch verfügbar im Format
60x90 20 mm

Disponibile aussi dans le format
60x90 20 mm

Disponibile anche nel formato
60x90 20 mm

K93T - BOLD20 STONE MOOD QUARZSTONE ANTHRACITE 45x90 STRUTTURATO



thickness

20 mm



Colorbody fine porcelain stoneware - Rectified monocaliber / Durchgefärbtes feinsteinzeug - Rektifiziert, in einem werkmaß
Grès cérame fin coloré dans la masse - Rectifié monocalibre / Gres fine porcellanato colorato in massa - Rettificato monocalibro



PENDULUM
classe 3



PENDULUM
ptv > 36



BCR
 $\mu > 0,40$



D-COF
> 0,60



45X90
cm



Available also in sizes
60x90 20 mm and 45x90 30 mm

Auch verfügbar in den Formaten
60x90 20 mm und 45x90 30 mm

Disponible aussi dans les formats
60x90 20 mm et 45x90 30 mm

Disponibile anche nei formati
60x90 20 mm e 45x90 30 mm

K93Q - BOLD20 STONE MOOD ALSACE STONE GREY 45x90 STRUTTURATO



20 mm

thickness



Colorbody fine porcelain stoneware - Rectified monocaliber / Durchgefärbtes feinsteinzeug - Rektifiziert, in einem werkmaß
Grès cérame fin coloré dans la masse - Rectifié monocalibre / Gres fine porcellanato colorato in massa - Rettificato monocalibro



PENDULUM
classe 3



PENDULUM
pTV > 36



BCR
μ > 0,40



D-COF
> 0,60



45X90
cm



Available also in sizes
60x60 20 mm, 60x60 and 45x90 30 mm
Auch verfügbar in den Formaten
60x60 20 mm, 60x60 und 45x90 30 mm
Disponible aussi dans les formats
60x60 20 mm, 60x60 et 45x90 30 mm
Disponibile anche nei formati
60x60 20 mm, 60x60 e 45x90 30 mm

K93X - BOLD20 STONE MOOD KILKENNY BLACK 45x90 STRUTTURATO



thickness

20 mm



Colorbody fine porcelain stoneware - Rectified monocaliber / Durchgefärbtes feinsteinzeug - Rektifiziert, in einem werkmaß
Grès cérame fin coloré dans la masse - Rectifié monocalibre / Gres fine porcellanato colorato in massa - Rettificato monocalibro



PENDULUM
classe 3



PENDULUM
ptv > 36



BCR
 $\mu > 0,40$



D-COF
 $> 0,60$



60X60
cm

H

K5TK - ECLIPSE PULSAR 60x60 STRUTTURATO



20 mm

thickness



Colorbody fine porcelain stoneware - Rectified monocaliber / Durchgefärbtes feinsteinzeug - Rektifiziert, in einem werkmaß
Grès cérame fin coloré dans la masse - Rectifié monocalibre / Gres fine porcellanato colorato in massa - Rettificato monocalibro



PENDULUM
classe 3



PENDULUM
ptv > 36



BCR
 $\mu > 0,40$



D-COF
 $> 0,60$



60X60
cm

H

K947 - BOLD20 STONE MOOD PORPHYRY BEIGE 60x60 STRUTTURATO



thickness

20 mm



Colorbody fine porcelain stoneware - Rectified monocaliber / Durchgefärbtes feinsteinzeug - Rektifiziert, in einem werkmaß
Grès cérame fin coloré dans la masse - Rectifié monocalibre / Gres fine porcellanato colorato in massa - Rettificato monocalibro



PENDULUM
classe 3




PENDULUM
ptv > 36



BCR
 $\mu > 0,40$




D-COF
 $> 0,60$



60X60
cm

H

K5J4 - BOLD20 STONE MOOD KILKENNY GREY 60x60 STRUTTURATO



20 mm

thickness



Colorbody fine porcelain stoneware - Rectified monocaliber / Durchgefärbtes feinsteinzeug - Rektifiziert, in einem werkmaß
Grès cérame fin coloré dans la masse - Rectifié monocalibre / Gres fine porcellanato colorato in massa - Rettificato monocalibro



PENDULUM
classe 3



PENDULUM
ptv > 36



BCR
 $\mu > 0,40$



D-COF
 $> 0,60$



60X60
cm

H

K946 - BOLD20 STONE MOOD PORPHYRY ANTHRACITE 60x60 STRUTTURATO



thickness

20 mm



Colorbody fine porcelain stoneware - Rectified monocaliber / Durchgefärbtes feinsteinzeug - Rektifiziert, in einem werkmaß
Grès cérame fin coloré dans la masse - Rectifié monocalibre / Gres fine porcellanato colorato in massa - Rettificato monocalibre



PENDULUM
classe 3



PENDULUM
pTV > 36



BCR
μ > 0,40



D-COF
> 0,60



60X60
cm

H

Available also in size
60x60 30 mm

Auch verfügbar im Format
60x60 30 mm

Disponible aussi dans le format
60x60 30 mm

Disponibile anche nel formato
60x60 30 mm

K941 - BOLD20 CONCRETE MOOD COTTO GREY 60x60 STRUTTURATO



20 mm

thickness



Colorbody fine porcelain stoneware - Rectified monocaliber / Durchgefärbtes feinsteinzeug - Rektifiziert, in einem werkmaß
Grès cérame fin coloré dans la masse - Rectifié monocalibre / Gres fine porcellanato colorato in massa - Rettificato monocalibro



PENDULUM
classe 3



PENDULUM
ptv > 36



BCR
 $\mu > 0,40$



D-COF
> 0,60



60x60
cm

H

Available also in size
60x60 30 mm

Auch verfügbar im Format
60x60 30 mm

Disponible aussi dans le format
60x60 30 mm

Disponibile anche nel formato
60x60 30 mm

K945 - BOLD20 STONE MOOD SLATE STONE GREY 60x60 STRUTTURATO



thickness

20 mm



Colorbody fine porcelain stoneware - Rectified monocaliber / Durchgefärbtes feinsteinzeug - Rektifiziert, in einem werkmaß
Grès cérame fin coloré dans la masse - Rectifié monocalibre / Gres fine porcellanato colorato in massa - Rettificato monocalibro



PENDULUM
classe 3



PENDULUM
ptv > 36



BCR
 $\mu > 0,40$



D-COF
 $> 0,60$



60X60
cm

H

K5TJ - ECLIPSE LUNAR 60x60 STRUTTURATO



20 mm

thickness



Colorbody fine porcelain stoneware - Rectified monocaliber / Durchgefärbtes feinsteinzeug - Rektifiziert, in einem werkmaß
Grès cérame fin coloré dans la masse - Rectifié monocalibre / Gres fine porcellanato colorato in massa - Rettificato monocalibro



PENDULUM
classe 3




PENDULUM
ptv > 36



BCR
 $\mu > 0,40$



D-COF
> 0,60



60X60
cm

H

Available also in size
60x60 30 mm

Auch verfügbar im Format
60x60 30 mm

Disponible aussi dans le format
60x60 30 mm

Disponibile anche nel formato
60x60 30 mm

K942 - BOLD20 CONCRETE MOOD COTTO DARK GREY 60x60 STRUTTURATO



thickness

20 mm



Colorbody fine porcelain stoneware - Rectified monocaliber / Durchgefärbtes feinsteinzeug - Rektifiziert, in einem werkmaß
Grès cérame fin coloré dans la masse - Rectifié monocalibre / Gres fine porcellanato colorato in massa - Rettificato monocalibre



PENDULUM
classe 3



PENDULUM
ptv > 36



BCR
 $\mu > 0,40$



D-COF
> 0,60



**60X60
cm**

H


Available also in size
60x60 30 mm

Auch verfügbar im Format
60x60 30 mm

Disponible aussi dans le format
60x60 30 mm

Disponibile anche nel formato
60x60 30 mm

K944 - BOLD20 STONE MOOD SLATE STONE ANTHRACITE 60x60 STRUTTURATO



20 mm

thickness



Colorbody fine porcelain stoneware - Rectified monocaliber / Durchgefärbtes feinsteinzeug - Rektifiziert, in einem werkmaß
Grès cérame fin coloré dans la masse - Rectifié monocalibre / Gres fine porcellanato colorato in massa - Rettificato monocalibro



PENDULUM
classe 3




PENDULUM
ptv > 36



BCR
 $\mu > 0,40$




D-COF
 $> 0,60$



60X60
cm

H

K5TH - ECLIPSE STELLAR 60x60 STRUTTURATO



thickness

20 mm



Colorbody fine porcelain stoneware - Rectified monocaliber / Durchgefärbtes feinsteinzeug - Rektifiziert, in einem werkmaß
Grès cérame fin coloré dans la masse - Rectifié monocalibre / Gres fine porcellanato colorato in massa - Rettificato monocalibro



PENDULUM
classe 3



PENDULUM
ptv > 36



BCR
 $\mu > 0,40$



D-COF
> 0,60



60X60
cm

H


Available also in sizes
45x90 20 mm, 60x60 and 45x90 30 mm

Auch verfügbar in den Formaten
45x90 20 mm, 60x60 und 45x90 30 mm

Disponible aussi dans les formats
45x90 20 mm, 60x60 et 45x90 30 mm

Disponibile anche nei formati
45x90 20 mm, 60x60 e 45x90 30 mm

K5J2 - BOLD20 STONE MOOD KILKENNY BLACK 60x60 STRUTTURATO



30 mm

thickness



Colorbody fine porcelain stoneware - Rectified monocaliber / Durchgefärbtes feinsteinzeug - Rektifiziert, in einem werkmaß
Grès cérame fin coloré dans la masse - Rectifié monocalibre / Gres fine porcellanato colorato in massa - Rettificato monocalibro



PENDULUM
classe 3



PENDULUM
ptv > 36



BCR
 $\mu > 0,40$



D-COF
 $> 0,60$




45X90
cm



Available also in sizes
45x90 20 mm and 60x60 30 mm
Auch verfügbar in den Formaten
45x90 20 mm und 60x60 30 mm
Disponible aussi dans les formats
45x90 20 mm et 60x60 30 mm
Disponibile anche nei formati
45x90 20 mm e 60x60 30 mm

KCCV - BOLD30 STONE MOOD LIMESTONE BEIGE 45x90 STRUTTURATO



thickness

30 mm



Colorbody fine porcelain stoneware - Rectified monocaliber / Durchgefärbtes feinsteinzeug - Rektifiziert, in einem werkmaß
Grès cérame fin coloré dans la masse - Rectifié monocalibre / Gres fine porcellanato colorato in massa - Rettificato monocalibro



PENDULUM
classe 3



PENDULUM
ptv > 36



BCR
 $\mu > 0,40$



D-COF
> 0,60




45X90
cm



Available also in sizes
45x90 20 mm and 60x60 30 mm
Auch verfügbar in den Formaten
45x90 20 mm und 60x60 30 mm
Disponibile aussi dans les formats
45x90 20 mm et 60x60 30 mm
Disponibile anche nei formati
45x90 20 mm e 60x60 30 mm

KCCU - BOLD30 STONE MOOD LIMESTONE TAUPE 45x90 STRUTTURATO



30 mm

thickness



Colorbody fine porcelain stoneware - Rectified monocaliber / Durchgefärbtes feinsteinzeug - Rektifiziert, in einem werkmaß
Grès cérame fin coloré dans la masse - Rectifié monocalibre / Gres fine porcellanato colorato in massa - Rettificato monocalibro



PENDULUM
classe 3



PENDULUM
ptv > 36



BCR
 $\mu > 0,40$



D-COF
 $> 0,60$



45X90
cm



Available also in size
45x90 20 mm

Auch verfügbar im Format
45x90 20 mm

Disponibile aussi dans le format
45x90 20 mm

Disponibile anche nel formato
45x90 20 mm

KCCQ - BOLD30 STONE MOOD KILKENNY GREY 45x90 STRUTTURATO



thickness

30 mm



Colorbody fine porcelain stoneware - Rectified monocaliber / Durchgefärbtes feinsteinzeug - Rektifiziert, in einem werkmaß
Grès cérame fin coloré dans la masse - Rectifié monocalibre / Gres fine porcellanato colorato in massa - Rettificato monocalibro



PENDULUM
classe 3




PENDULUM
ptv > 36



BCR
 $\mu > 0,40$



D-COF
 $> 0,60$



45X90
cm



Available also in sizes
45x90 and 60x90 20 mm

Auch verfügbar in den Formaten
45x90 und 60x90 20 mm

Disponible aussi dans les formats
45x90 et 60x90 20 mm

Disponibile anche nei formati
45x90 e 60x90 20 mm

KCCS - BOLD30 STONE MOOD QUARZSTONE GREY 45x90 STRUTTURATO



30 mm

thickness



Colorbody fine porcelain stoneware - Rectified monocaliber / Durchgefärbtes feinsteinzeug - Rektifiziert, in einem werkmaß
Grès cérame fin coloré dans la masse - Rectifié monocalibre / Gres fine porcellanato colorato in massa - Rettificato monocalibro



PENDULUM
classe 3



PENDULUM
ptv > 36



BCR
 $\mu > 0,40$



D-COF
> 0,60



45X90
cm



Available also in sizes
45x90 and 60x90 20 mm

Auch verfügbar in den Formaten
45x90 und 60x90 20 mm

Disponible aussi dans les formats
45x90 et 60x90 20 mm

Disponibile anche nei formati
45x90 e 60x90 20 mm

KCCW - BOLD30 STONE MOOD ALSACE STONE GREY 45x90 STRUTTURATO



thickness

30 mm



Colorbody fine porcelain stoneware - Rectified monocaliber / Durchgefärbtes feinsteinzeug - Rektifiziert, in einem werkmaß
Grès cérame fin coloré dans la masse - Rectifié monocalibre / Gres fine porcellanato colorato in massa - Rettificato monocalibro



PENDULUM
classe 3



PENDULUM
ptv > 36



BCR
 $\mu > 0,40$




D-COF
 $> 0,60$



45X90
cm



KCCX - BOLD30 STONE MOOD ALSACE STONE TAUPE 45x90 STRUTTURATO



30 mm

thickness



Colorbody fine porcelain stoneware - Rectified monocaliber / Durchgefärbtes feinsteinzeug - Rektifiziert, in einem werkmaß
Grès cérame fin coloré dans la masse - Rectifié monocalibre / Gres fine porcellanato colorato in massa - Rettificato monocalibro



PENDULUM
classe 3




PENDULUM
ptv > 36



BCR
 $\mu > 0,40$



D-COF
> 0,60



45X90
cm




Available also in size
60x90 20 mm

Auch verfügbar im Format
60x90 20 mm

Disponible aussi dans le format
60x90 20 mm

Disponibile anche nel formato
60x90 20 mm

KCCT - BOLD30 STONE MOOD QUARZSTONE ANTHRACITE 45x90 STRUTTURATO



thickness

30 mm



Colorbody fine porcelain stoneware - Rectified monocaliber / Durchgefärbtes feinsteinzeug - Rektifiziert, in einem werkmaß
Grès cérame fin coloré dans la masse - Rectifié monocalibre / Gres fine porcellanato colorato in massa - Rettificato monocalibro



PENDULUM
classe 3



PENDULUM
ptv > 36



BCR
 $\mu > 0,40$



D-COF
 $> 0,60$



45X90
cm



Available also in sizes
60x60 and 45x90 20 mm, 60x60 30 mm
Auch verfügbar in den Formaten
60x60 und 45x90 20 mm, 60x60 30 mm
Disponibile aussi dans les formats
60x60 et 45x90 20 mm, 60x60 30 mm
Disponibile anche nei formati
60x60 e 45x90 20 mm, 60x60 30 mm

KCCR - BOLD30 STONE MOOD KILKENNY BLACK 45x90 STRUTTURATO



30 mm

thickness



Colorbody fine porcelain stoneware - Rectified monocaliber / Durchgefärbtes feinsteinzeug - Rektifiziert, in einem werkmaß
Grès cérame fin coloré dans la masse - Rectifié monocalibre / Gres fine porcellanato colorato in massa - Rettificato monocalibro



PENDULUM
classe 3



PENDULUM
ptv > 36



BCR
 $\mu > 0,40$



D-COF
> 0,60



60X60
cm

H

Available also in sizes
45x90 20 mm and 45x90 30 mm

Auch verfügbar in den Formaten
45x90 20 mm und 45x90 30 mm

Disponible aussi dans les formats
45x90 20 mm et 45x90 30 mm

Disponibile anche nei formati
45x90 20 mm e 45x90 30 mm

KCCN - BOLD30 STONE MOOD LIMESTONE BEIGE 60x60 STRUTTURATO



thickness

30 mm



Colorbody fine porcelain stoneware - Rectified monocaliber / Durchgefärbtes feinsteinzeug - Rektifiziert, in einem werkmaß
Grès cérame fin coloré dans la masse - Rectifié monocalibre / Gres fine porcellanato colorato in massa - Rettificato monocalibre



PENDULUM
classe 3



PENDULUM
pTV > 36



BCR
μ > 0,40



D-COF
> 0,60



60X60
cm

H


Available also in sizes
45x90 20 mm and 45x90 30 mm

Auch verfügbar in den Formaten
45x90 20 mm und 45x90 30 mm

Disponible aussi dans les formats
45x90 20 mm et 45x90 30 mm

Disponibile anche nei formati
45x90 20 mm e 45x90 30 mm

KCCM - BOLD30 STONE MOOD LIMESTONE TAUPE 60x60 STRUTTURATO



30 mm

thickness



Colorbody fine porcelain stoneware - Rectified monocaliber / Durchgefärbtes feinsteinzeug - Rektifiziert, in einem werkmaß
Grès cérame fin coloré dans la masse - Rectifié monocalibre / Gres fine porcellanato colorato in massa - Rettificato monocalibre



PENDULUM
classe 3



PENDULUM
ptv > 36



BCR
 $\mu > 0,40$



D-COF
> 0,60



60X60
cm

H

Available also in size
60x60 20 mm

Auch verfügbar im Format
60x60 20 mm

Disponible aussi dans le format
60x60 20 mm

Disponibile anche nel formato
60x60 20 mm

KCCF - BOLD30 CONCRETE MOOD COTTO GREY 60x60 STRUTTURATO



thickness

30 mm



Colorbody fine porcelain stoneware - Rectified monocaliber / Durchgefärbtes feinsteinzeug - Rektifiziert, in einem werkmaß
Grès cérame fin coloré dans la masse - Rectifié monocalibre / Gres fine porcellanato colorato in massa - Rettificato monocalibro



PENDULUM
classe 3



PENDULUM
ptv > 36



BCR
 $\mu > 0,40$



D-COF
> 0,60



60X60
cm

H

Available also in size
60x60 20 mm

Auch verfügbar im Format
60x60 20 mm

Disponible aussi dans le format
60x60 20 mm

Disponibile anche nel formato
60x60 20 mm

KCCK - BOLD30 STONE MOOD SLATE STONE GREY 60x60 STRUTTURATO



30 mm

thickness



Colorbody fine porcelain stoneware - Rectified monocaliber / Durchgefärbtes feinsteinzeug - Rektifiziert, in einem werkmaß
Grès cérame fin coloré dans la masse - Rectifié monocalibre / Gres fine porcellanato colorato in massa - Rettificato monocalibre



PENDULUM
classe 3




PENDULUM
ptv > 36



BCR
 $\mu > 0,40$



D-COF
> 0,60



60X60
cm



Available also in size
60x60 20 mm

Auch verfügbar im Format
60x60 20 mm

Disponible aussi dans le format
60x60 20 mm

Disponibile anche nel formato
60x60 20 mm

KCCG - BOLD30 CONCRETE MOOD COTTO DARK GREY 60x60 STRUTTURATO



thickness

30 mm



Colorbody fine porcelain stoneware - Rectified monocaliber / Durchgefärbtes feinsteinzeug - Rektifiziert, in einem werkmaß
Grès cérame fin coloré dans la masse - Rectifié monocalibre / Gres fine porcellanato colorato in massa - Rettificato monocalibro



PENDULUM
classe 3



PENDULUM
ptv > 36



BCR
 $\mu > 0,40$



D-COF
> 0,60



**60X60
cm**

H


Available also in size
60x60 20 mm

Auch verfügbar im Format
60x60 20 mm

Disponible aussi dans le format
60x60 20 mm

Disponibile anche nel formato
60x60 20 mm

KCCL - BOLD30 STONE MOOD SLATE STONE ANTHRACITE 60x60 STRUTTURATO



30 mm

thickness



Colorbody fine porcelain stoneware - Rectified monocaliber / Durchgefärbtes feinsteinzeug - Rektifiziert, in einem werkmaß
Grès cérame fin coloré dans la masse - Rectifié monocalibre / Gres fine porcellanato colorato in massa - Rettificato monocalibro



PENDULUM
classe 3



PENDULUM
ptv > 36



BCR
 $\mu > 0,40$



D-COF
> 0,60



60X60
cm

H

Available also in sizes
60x60 and 45x90 20 mm, 45x90 30 mm

Auch verfügbar in den Formaten
60x60 und 45x90 20 mm, 45x90 30 mm

Disponible aussi dans les formats
60x60 et 45x90 20 mm, 45x90 30 mm

Disponibile anche nei formati
60x60 e 45x90 20 mm, 45x90 30 mm

KCCJ - BOLD30 STONE MOOD KILKENNY BLACK 60x60 STRUTTURATO





TECH INFO

PACKAGING 20 mm thickness

Verpackung - Emballages - Imballi

Palletisation for 60x60 size in 20 mm thickness

Palettierung für das Format 60x60 cm 20 mm

Palettisation pour le format 60x60 cm de 20 mm d'épaisseur

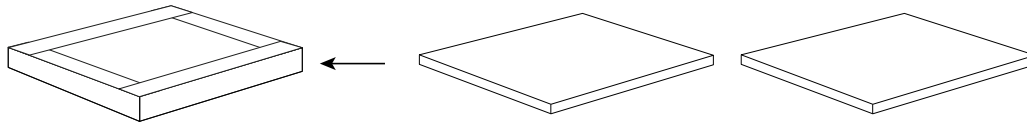
Palettizzazione del formato 60x60 con spessore 20 mm

Packaging in box (2 pieces 60x60 cm per box). Packs of 4 boxes strapped together.

Verpackung mit Karton (2 Stück 60x60 cm pro Karton). Jeweils 4 Karton zusammengehalten mit Plastikband.

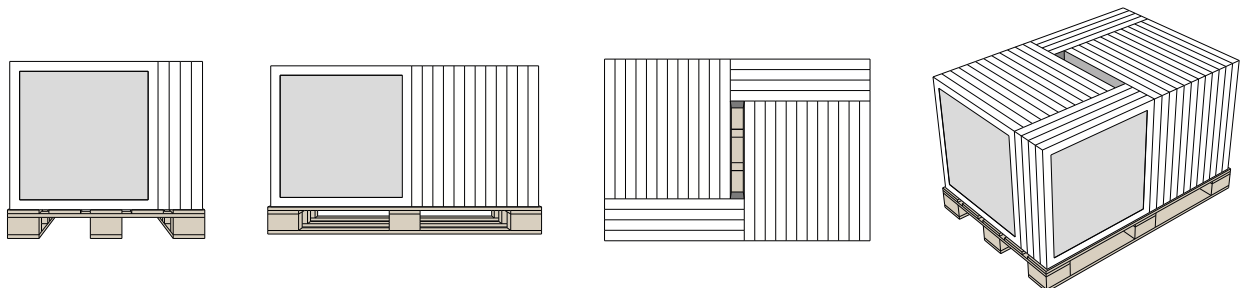
Emballage avec boîte (2 pièces 60x60 cm par boîte). 4 Boîtes Cerclées.

Imballo con scatola (2 pezzi 60x60 cm per scatola). 4 scatole regettate insieme.



SIZE mm Formate Format Formato	THICKNESS mm Stärke Épaisseur Spessore	PIECES/BOX Stücke/Karton Pièces/Boîte Pezzi/Scatola	BOXES/PALLET Kartons/Palette Boîtes/Palette Scatole/Pallet	LAYERS/PALLET Lagen/Palette Etage/Palette Piani/Pallet	BOXES/LAYER Kartons pro Lagen Boîtes/Etage Scatole/Piano	HEIGHT/PALLET cm Höhe/Palette Hauteur/Palette Altezza/Pallet
600x600	20	2	32	1	32	75

PALLET TYPE Typologie Palette Typologie Palette Tipologia Pallet	SQM/BOX Qm/Karton M2/Boîte Mq/Scatola	SMQ/PALLET Qm/Palette M2/Palette Mq/Pallet	KG/BOX Kg/Karton Kilos/Boîte Kg/Scatola	KG/PALLET Kg/Palette Kilos/Palette Kg/Pallet
EUROPALLET 80x120	0,72	23,04	33	1070



PACKAGING 20 mm thickness

Verpackung - Emballages - Imballi

Palletisation for 45x90 size in 20 mm thickness

Palettierung für das Format 45x90 cm 20 mm

Palettisation pour le format 45x90 cm de 20 mm d'épaisseur

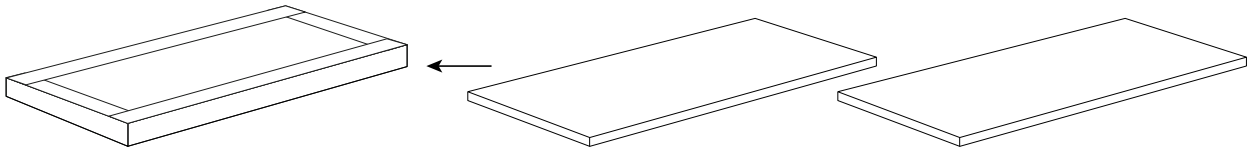
Palettizzazione del formato 45x90 con spessore 20 mm

Packaging in box (2 pieces 45x90 cm per box). Packs of 3 boxes strapped together.

Verpackung mit Karton (2 Stück 45x90 cm pro Karton). Jeweils 3 Karton zusammengehalten mit Plastikband.

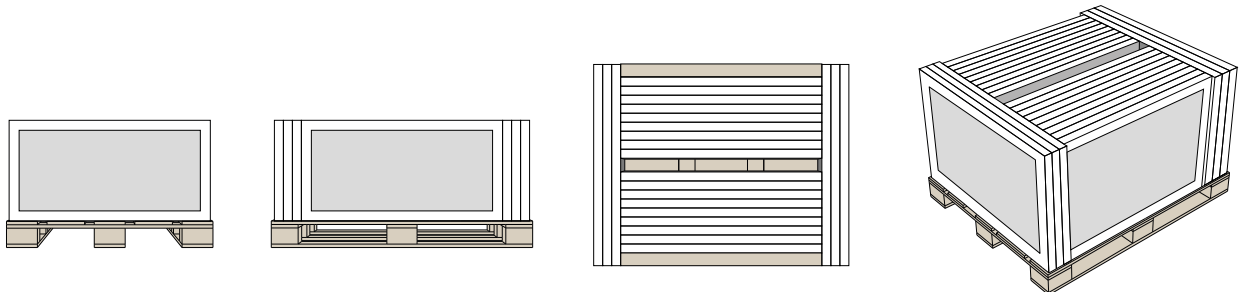
Emballage avec boîte (2 pièces 45x90 cm par boîte). 3 Boîtes Cerclées.

Imballo con scatola (2 pezzi 45x90 cm per scatola). 3 scatole reggettate insieme.



SIZE mm Formate Format Formato	THICKNESS mm Stärke Épaisseur Spessore	PIECES/BOX Stücke/Karton Pièces/Boîte Pezzi/Scatola	BOXES/PALLET Kartons/Palette Boîtes/Palette Scatole/Pallet	LAYERS/PALLET Lagen/Palette Etage/Palette Piani/Pallet	BOXES/LAYER Kartons pro Lagen Boîtes/Etage Scatole/Piano	HEIGHT/PALLET cm Höhe/Palette Hauteur/Palette Altezza/Pallet
450x900	20	2	24	1	24	60

PALLET TYPE Typologie Palette Typologie Palette Tipologia Pallet	SQM/BOX Qm/Karton M2/Boîte Mq/Scatola	SMQ/PALLET Qm/Palette M2/Palette Mq/Pallet	KG/BOX Kg/Karton Kilos/Boîte Kg/Scatola	KG/PALLET Kg/Palette Kilos/Palette Kg/Pallet
S - F. STD HT Fao 94x120	0,81	19,44	36	870



PACKAGING 20 mm thickness

Verpackung - Emballages - Imballi

Palletisation for 60x90 size in 20 mm thickness

Palettierung für das Format 60x90 cm 20 mm

Palettisation pour le format 60x90 cm de 20 mm d'épaisseur

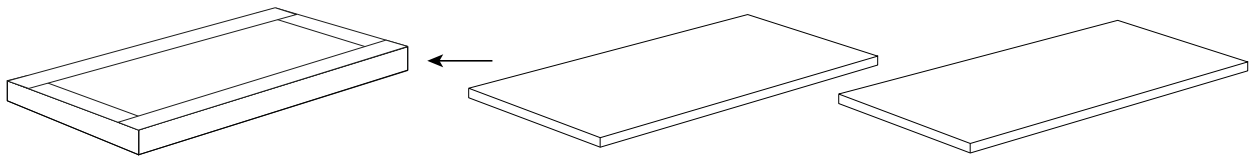
Palettizzazione del formato 60x90 con spessore 20 mm

Packaging in box (2 pieces 60x90 cm per box). Packs of 3 boxes strapped together.

Verpackung mit Karton (2 Stück 60x90 cm pro Karton). Jeweils 3 Karton zusammengehalten mit Plastikband.

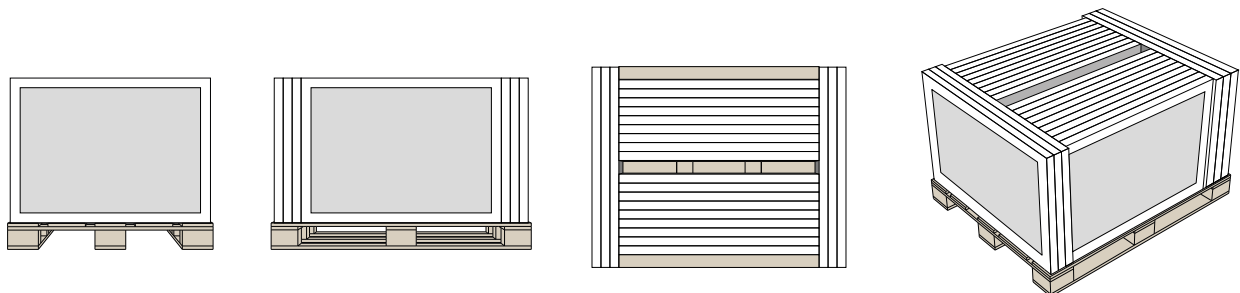
Emballage avec boîte (2 pièces 60x90 cm par boîte). 3 Boîtes Cerclées.

Imballo con scatola (2 pezzi 60x90 cm per scatola). 3 scatole regettate insieme.



SIZE mm Formate Format Formato	THICKNESS mm Stärke Épaisseur Spessore	PIECES/BOX Stücke/Karton Pièces/Boîte Pezzi/Scatola	BOXES/PALLET Kartons/Palette Boîtes/Palette Scatole/Pallet	LAYERS/PALLET Lagen/Palette Etage/Palette Piani/Pallet	BOXES/LAYER Kartons pro Lagen Boîtes/Etage Scatole/Piano	HEIGHT/PALLET cm Höhe/Palette Hauteur/Palette Altezza/Pallet
600x900	20	2	24	1	24	75

PALLET TYPE Typologie Palette Typologie Palette Tipologia Pallet	SQM/BOX Qm/Karton M2/Boîte Mq/Scatola	SMQ/PALLET Qm/Palette M2/Palette Mq/Pallet	KG/BOX Kg/Karton Kilos/Boîte Kg/Scatola	KG/PALLET Kg/Palette Kilos/Palette Kg/Pallet
EUROPALLET 95x120	1,08	25,92	50	1200



PACKAGING 30 mm thickness

Verpackung - Emballages - Imballi

Palletisation for 60x60 size in 30 mm thickness

Palettierung für das Format 60x60 cm 30 mm

Palettisation pour le format 60x60 cm de 30 mm d'épaisseur

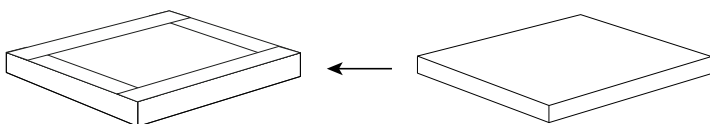
Palettizzazione del formato 60x60 con spessore 30 mm

Packaging in box (1 piece 60x60 cm per box). Packs of 5 boxes strapped together.

Verpackung mit Karton (1 Stück 60x60 cm pro Karton). Jeweils 5 Karton zusammengehalten mit Plastikband.

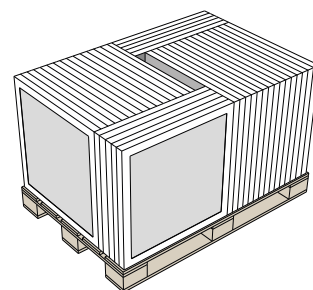
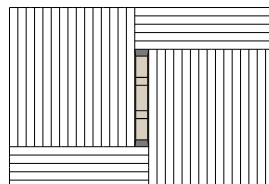
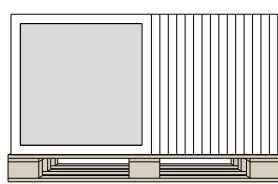
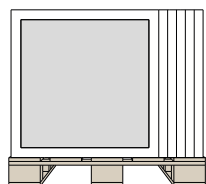
Emballage avec boîte (1 pièce 60x60 cm par boîte). 5 Boîtes Cerclées.

Imballo con scatola (1 pezzo 60x60 cm per scatola). 5 scatole reggettate insieme.



SIZE mm Formate Format Formato	THICKNESS mm Stärke Épaisseur Spessore	PIECES/BOX Stücke/Karton Pièces/Boîte Pezzi/Scatola	BOXES/PALLET Kartons/Palette Boîtes/Palette Scatole/Pallet	LAYERS/PALLET Lagen/Palette Etage/Palette Piani/Pallet	BOXES/LAYER Kartons pro Lagen Boîtes/Etage Scatole/Piano	HEIGHT/PALLET cm Höhe/Palette Hauteur/Palette Altezza/Pallet
600x600	30	1	40	1	40	75

PALLET TYPE Typologie Palette Typologie Palette Tipologia Pallet	SQM/BOX Qm/Karton M2/Boîte Mq/Scatola	SMQ/PALLET Qm/Palette M2/Palette Mq/Pallet	KG/BOX Kg/Karton Kilos/Boîte Kg/Scatola	KG/PALLET Kg/Palette Kilos/Palette Kg/Pallet
EUROPALLET 80x120	0,36	14,40	25,25	1030



Colour reproduction approximate - Farbwiedergabe unverbindlich - Reproduction couleurs approximative - La riproduzione dei colori è approssimativa

PACKAGING 30 mm thickness

Verpackung - Emballages - Imballi

Palletisation for 45x90 size in 30 mm thickness

Palettierung für das Format 45x90 cm 30 mm

Palettisation pour le format 45x90 cm de 30 mm d'épaisseur

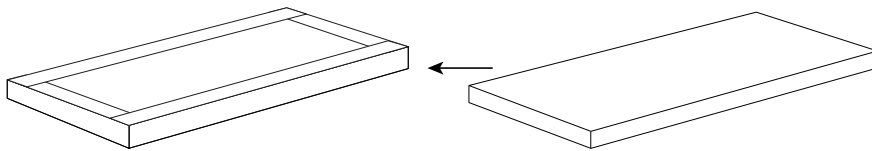
Palettizzazione del formato 45x90 con spessore 30 mm

Packaging in box (1 pieces 45x90 cm per box). Packs of 4 boxes strapped together.

Verpackung mit Karton (1 Stück 45x90 cm pro Karton). Jeweils 4 Karton zusammengehalten mit Plastikband.

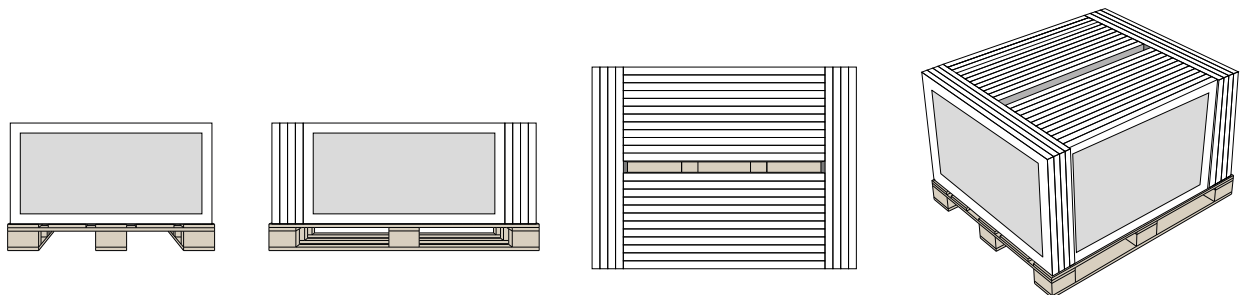
Emballage avec boîte (1 pièces 45x90 cm par boîte). 4 Boîtes Cerclées.

Imballo con scatola (1 pezzi 45x90 cm per scatola). 4 scatole regettate insieme.



SIZE mm Formate Format Formato	THICKNESS mm Stärke Épaisseur Spessore	PIECES/BOX Stücke/Karton Pièces/Boîte Pezzi/Scatola	BOXES/PALLET Kartons/Palette Boîtes/Palette Scatole/Pallet	LAYERS/PALLET Lagen/Palette Etage/Palette Piani/Pallet	BOXES/LAYER Kartons pro Lagen Boîtes/Etage Scatole/Piano	HEIGHT/PALLET cm Höhe/Palette Hauteur/Palette Altezza/Pallet
450x900	30	1	32	1	32	60

PALLET TYPE Typologie Palette Typologie Palette Tipologia Pallet	SQM/BOX Qm/Karton M2/Boîte Mq/Scatola	SMQ/PALLET Qm/Palette M2/Palette Mq/Pallet	KG/BOX Kg/Karton Kilos/Boîte Kg/Scatola	KG/PALLET Kg/Palette Kilos/Palette Kg/Pallet
S - F. STD HT Fao 94x120	0,405	12,96	27	860



Marazzi Group Srl a Socio Unico

Marazzi Group Srl

Viale Regina Pacis, 39
41049 Sassuolo (MO) Italy
T +39 0536 860800
F +39 0536 860644
info@marazzi.it
www.marazzi.it

Polcolorit S.A.

Producer and distributor of Bold

58-573 Piechowice
ul. Jeleniogórska 7
POLSKA
NIP: 611-17-15-343

T +48 75 75 473 10
T +48 75 75 473 35
polcolorit@polcolorit.pl

